

# ¿Cuáles Monedas?

## Sexto Módulo-Usando Dinero

Su hijo/a está aprendiendo a identificar el valor de las monedas de un, cinco, diez y veinticinco centavos. Cuando usa monedas, su hijo/a entiende mejor cómo las matemáticas son parte de su vida. Esto le da más confianza en sus habilidades. Use esta actividad para ayudar a su hijo/a aprender de las monedas y el dinero.

### Materiales:

- Cartas de Precios
- Monedas (de verdad o de juego)

### Instrucciones:

1. Recorta las Cartas de Precios y ponlas en objetos alrededor de la casa.  
(Ej.: latas de comida, libros, juguetes)
2. Tomen turnos seleccionando los objetos. Lean el precio en la carta.
3. Si gustas, puedes hacer Cartas de Precios con precios que quieras.
4. Usa monedas para completar la cantidad que se necesita para comprar el objeto.

### **Desafío:**

1. Selecciona algunas monedas. Cuenta las monedas para saber cuánto dinero tienes.
2. Decide qué objetos puedes comprar con esa cantidad de dinero.


















### **Preguntas para usar mientras están jugando:**

- ¿Cuánto vale cada moneda?
- ¿De qué manera puedes completar diez centavos?
- ¿De qué manera puedes completar veinticinco centavos?

# ¿Cuáles Monedas?

Sexto Módulo-Usando Dinero

Cartas de Precios

45¢ 	19¢ 	26¢ 
17¢ 	54¢ 	75¢ 
50¢ 	10¢ 	37¢ 
42¢ 	65¢ 	25¢ 
84¢ 	72¢ 	30¢ 
39¢ 	23¢ 	93¢ 