

Concentración de Porciones

Undécimo Módulo-Fracciones

Su hijo/a está aprendiendo fracciones. Él/Ella está aprendiendo sobre las porciones iguales, mitades, terceros y cuartos. Use esta actividad para ayudar a su hijo/a practicar fracciones.

Materiales:

- Cartas de Fracciones

Instrucciones:








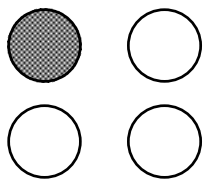
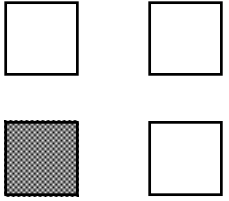





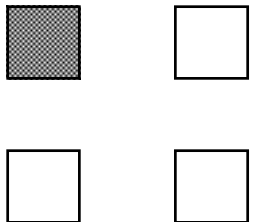

1. Recorta todas las Cartas de Fracciones.
2. Baraja las cartas y ponlas boca abajo en filas.
3. Los jugadores toman turnos volteando dos cartas para ver si hacen par.
4. Si las cartas hacen par (Ej.: dibujo-dibujo, dibujo-símbolo, o símbolo-símbolo), el jugador se queda con el par y toma otro turno.
5. Si las cartas no hacen par, el jugador tiene que decir cómo son diferentes y las voltea boca abajo.
6. Continúan jugando hasta que todos los pares se han hallado.
7. El jugador con más cartas al último gana.

Preguntas para usar mientras están jugando:

- ¿Cuántas partes hay en la figura completa o en el grupo?
- ¿Cuántas partes están pintadas?

Concentración de Porciones

Undécimo Módulo-Fracciones
Cartas de Fracciones

Concentración de Porciones

Undécimo Módulo-Fracciones
Cartas de Fracciones

$\frac{1}{3}$	$\frac{1}{2}$	$\frac{1}{4}$	$\frac{1}{2}$
$\frac{1}{3}$	$\frac{1}{2}$	$\frac{1}{4}$	$\frac{1}{4}$
Un Cuarto	Un Tercero	Un Tercero	Una Mitad
Una Mitad	Un Tercero	Un Cuarto	Un Cuarto